


MODELO
MODELL
MODÈLE
MODEL

UNFOLD / DÉPLIAGE AUFKLAPPEN / DESPLEGAR

3.5+

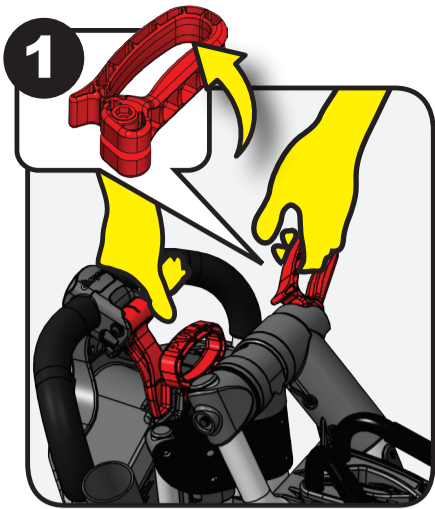


WARNING: Keep hands and fingers away from moving or sliding parts!

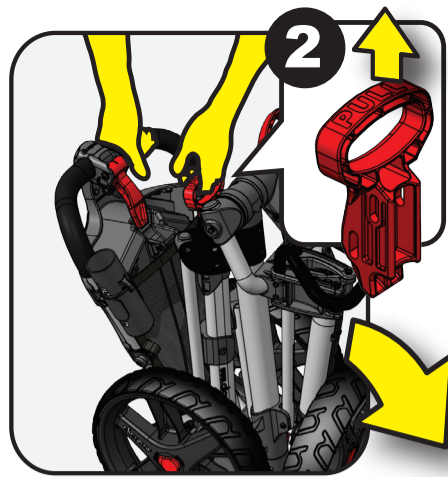
AVERTISSEMENT: Ne mettez pas vos mains et vos doigts à proximité des pièces mobiles et coulissantes!

VORSICHT: Halten Sie Ihre Hände von den beweglichen Teilen fern.


CUIDADO: Mantenga sus manos y sus dedos alejados de las partes que se mueven o se deslizan!



1
Unlock the main hinge LEVER.
Débloquer le LEVIER de verrouillage central.
Entriegeln Sie den HAUPTFALTHEBEL.
Desbloquear la PALANCA de cierre central.



2
Pull the LATCH and lower the cart onto the front wheel.
Tirer sur le LOQUET et poser le chariot au sol sur la roue avant.
Ziehen Sie den RIEGEL und lassen den Wagen auf das Vorrad sinken.
Tirar el PESTILLO y colocar el carro al suelo por encima de la rueda delantera.




3
Step on the foot wheel with your right foot.
Poser votre pied droit sur la roue avant.
Steigen Sie mit dem rechten Fuß auf das Vorderrad.
Pisar la rueda con su pie derecho.

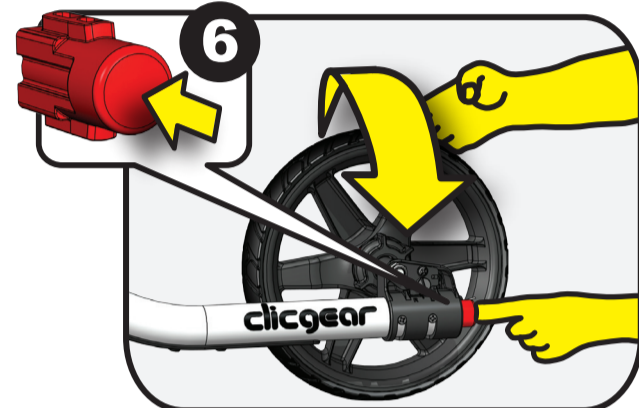


CLICK!
CLIC!
KLICKEN!

4
Extend the handle up and forward until the wheels extend and the handle CLICKS into place.
Déplier la poignée vers le haut et l'avant jusqu'à ce que les roues s'étendent et qu'on entende le CLIC du verrouillage.
Ziehen Sie den Griff nach vorne, oben, bis die Räder ausfahren und sich der Griff VERRIEGELT.
Desplegar el mango hacia arriba y enfrente hasta que las ruedas se extiendan y se oiga el CLICK de cierre.



5
Still stepping on the front wheel, pull up on the lower bag support and lock the main hinge LEVER.
Le pied droit toujours sur la roue avant, relever le support de sac inférieur et verrouiller le LOQUET central.
Immer noch mit dem Fuß auf dem Vorderrad, Ziehen Sie den unteren Taschenhalter nach oben und verriegeln den HAUPTFALTHEBEL.
Con el pie derecho todavía en la rueda, levantar el soporte inferior de bolsa y bloquear la PALANCA de cierre central.

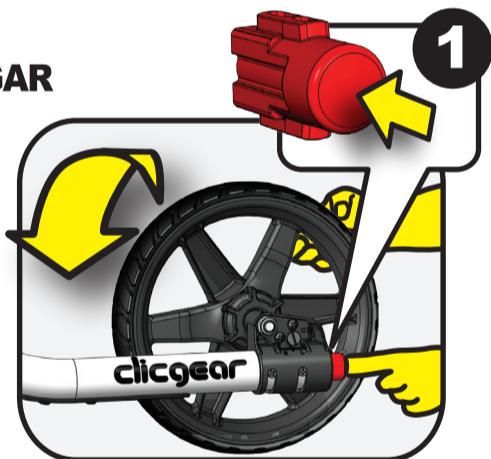


6
Push in the front wheel BUTTON and rotate the front wheel to the vertical position.
Appuyer sur le BOUTON de la roue avant et tourner la roue en position verticale.
Drücken sie den vorderrad KNOFF und rotieren das Vorderrad in die vertikale Position.
Presionar el BOTÓN de la rueda delantera y girarla en posición vertical.

MODELO
MODELL
MODÈLE
MODEL

FOLD / PLIAGE ZU KLAPPEN / PLEGAR


3.5+




1
Push the front wheel BUTTON and rotate the front wheel to the horizontal position.
Appuyer sur le BOUTON de la roue avant et tourner la roue en position horizontale.
Drücken Sie den KNOFF am Vorderrad und rotieren Sie das Vorderrad in die horizontale Position.
Presionar el BOTÓN de la rueda delantera y girarla en posición horizontal.



2
Release the main hinge LEVER.
Relâcher le LEVIER de verrouillage central.
Entriegeln Sie den HAUPTFALTHEBEL.
Desbloquea el PALANCA de cierre central.




3
With your foot on the front wheel, fold the handle back towards the front wheel.
Votre pied appuyé sur la roue avant, plier la poignée vers le bas en direction de la roue avant.
Mit Ihrem Fuß auf dem Vorderrad, klappen Sie den Griff zurück Richtung Vorrad.
Pisar la rueda con su pie derecho, plegar el mango hacia abajo donde en dirección de la rueda delantera.

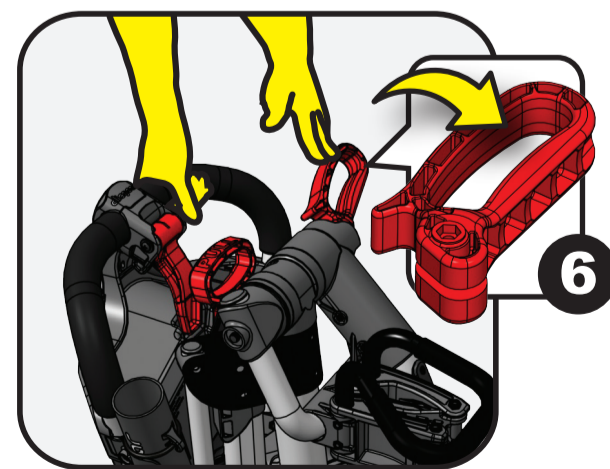


CLICK!
CLIC!
KLICKEN!

4
As the handle passes by you, push the HOOK to release the handle.
Alors que la poignée passe à votre niveau pousser le CROCHET pour deverrouiller la poignée.
Wenn der Griff an Ihnen vorbei ist, drücken Sie den HACKEN um den Griff zu lösen.
Cuando pasa el mango a su altura desbloquear el PESTILLO de bloqueo del mango.



5
Push the handle down onto the cart until it CLICKS and locks the handle in place.
Replier la poignée vers le bas jusqu'à entendre le CLICK de verrouillage.
Drücken Sie den Griff runter bis zum Wagen, bis es CLICKT und der Griff verriegelt ist.
Plegar el mango hacia abajo hasta escuchar el CLICK del cierre.



6
Lift the cart onto its wheels and lock the main hinge LEVER.
Relever le chariot sur ses roues et verrouiller le LEVIER de verrouillage central.
Heben sie den Wagen auf sein Rad und verriegeln Sie den HAUPTFALTHEBEL.
Levantare el carro en sus ruedas y bloquear el PALANCA de cierre central.